

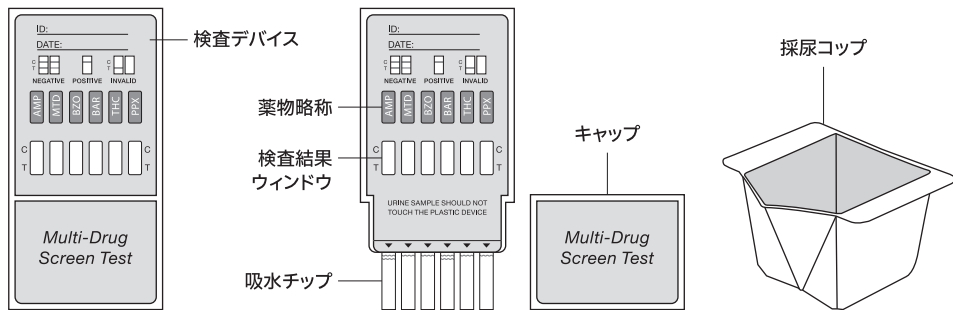
# 検査説明書

研究用

# 乱用薬物スクリーニング検査キット

One Step Multi-Drug Screen Test Dip Card (Urine)

## ■ 検査デバイス・付属品の各名称



## ■ 検査対象薬物・検出レベル

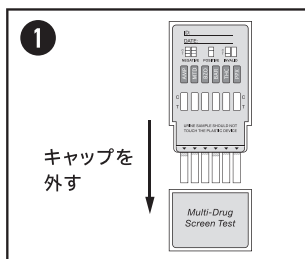
位置	略称	対象薬物名	検出レベル(カットオフ値)
表面	AMP	アンフェタミン系覚醒剤	1,000ng/mL
	MTD	メタドン合成鎮痛薬	300ng/mL
	BZO	ベンゾジアゼピン系向精神薬	300ng/mL
	BAR	バルピツール酸系向精神薬	300ng/mL
	THC	大麻	50ng/mL
	PPX	プロポキシフェン麻酔性鎮痛薬	300ng/mL
裏面	MET	メタドン合成鎮痛薬	1,000ng/mL
	PCP	フェンサイクリジン解離性麻薬	25ng/mL
	COC	コカイン系麻薬	300ng/mL
	MDMA	精神刺激薬	500ng/mL
	OPI	モルヒネ系麻薬	300ng/mL
	OXY	オキシコドン半合成麻薬	100ng/mL

## ■ 注意事項

- ・検査デバイスは未開封のまま2~30°Cで保管し、必ず検査直前に開封してください。
- ・検査は室温(15~30°C)で実施してください。
- ・採尿後すぐに検査しない場合は、尿を冷蔵保存(2~8°C)し、採尿後48時間以内に室温(15~30°C)に戻した上で検査を実施してください。
- ・検査デバイスのプラスチック部分に尿を直接触れさせないでください。
- ・検査結果は5分間経過時に読み取ります。5分間を超えて長時間経過した後は結果を読み取らないでください。
- ・検査終了後は、検査デバイス・採尿コップを密封袋に入れ、各自自治体のルールに従って適切な方法で処分してください。

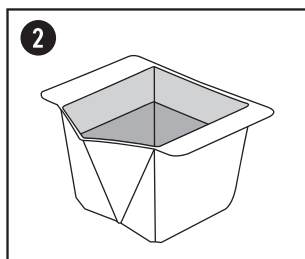
## ■ 検査の手順

※安全・衛生に十分注意して検査を行ってください。



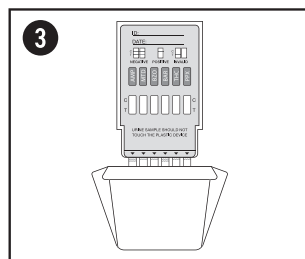
### 検査準備

検査デバイスを包装から取り出し、キャップを外します。



### 採尿

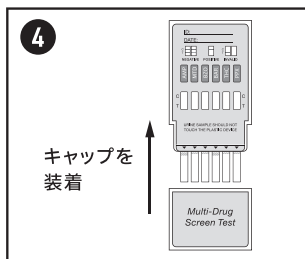
採尿コップを使って半分程度まで採尿します。



### 検体浸透

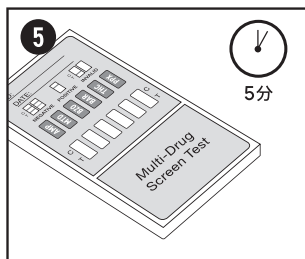
検査デバイスの吸水チップを尿に10～15秒間浸します。

※プラスチック部分に尿を直接触れさせないでください。



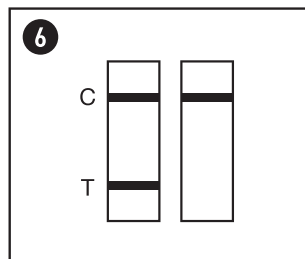
### キャップ装着

取り外したキャップを検査デバイスに再装着します。



### 平らな面に静置

検査デバイスを平らな面に置き、タイマーをセットし、5分間静置します。



### 結果の読み取り

5分間経過時に検査結果を読み取ります。

※検査結果は5分間経過時に判定してください。

(5分間を超えて長時間経過した後に結果を読み取らないでください。)

## ■ 結果判定

